

PetHug ペットヒーター

S・M・L

## 取扱説明書

ご購入ありがとうございます。  
取扱説明書をよくお読みのうえ、正しく安全にお使いください。  
裏面の保証書は「ご購入目」の記入を確かめ、取扱説明書とともに大切に保管してください。

対象動物  
全犬種・全猫種・  
うさぎ等の小動物

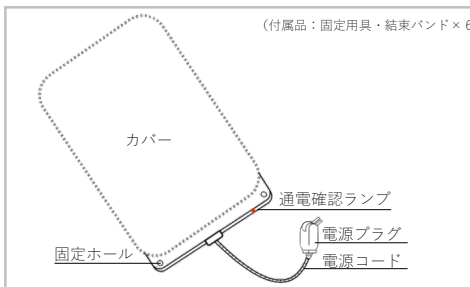
販売者 トワテック株式会社  
所在地 東京都文京区本郷2-3-7  
お茶の水元町ビル2F  
公式HP <https://www.towatech.net/>

### 仕様

商品名	PetHug ペットヒーター		
	S	M	L
商品品番	000-1168	000-1169	000-1170
電源	交流 100V 50/60Hz		
定格消費電力	10W	15W	20W
サイズ(カバー込)	約 29x20x3cm	約 37x26x3cm	約 43x31x3cm
サイズ(カバー無)	約 24x16.5x1.5cm	約 33x22x1.5cm	約 40x28x1.5cm
幅×奥行×厚み			
安全装置	サーモスタット、ヒューズ		
表面温度	強: 約 39°C 弱: 約 32°C ※当社調べ、使用環境によって異なる場合があります。		
コード長さ	約 1.5m		
材質	本体: ABS 樹脂 カバー表地: ポリエステル カバー裏地: ポリエステル、塩化ビニル樹脂		

(原産国: 中国 Made in China)

### 各部品の名称



ご使用前に、通電確認ランプが点灯していることをご確認ください。

※一定の温度に達すると、本体が過度に加熱しないよう通電が停止し、ランプが消灯することがあります。温度が下がると再び通電し、ランプが点灯します。

※電源コードは金属チューブで保護されていますが、ペットが噛み続けると破損や断線を引き、感電や火災などの原因になる恐れがあります。安全のためにペットがコードを噛まないよう十分にご注意ください。

### 使用方法

- ①お好みの温度に合わせて、本体の「強(黒)」又は「弱(グレー)」の面を上にしてカバーにセットしてください。
- ②電源コードが確実にコンセントに差し込み、通電確認ランプが点灯していることを確認してからお使いください。

## 注意

- 必ず十分に乾燥させてからご使用ください。
- 電気カーペットや床暖房など、ほかの暖房器具の上では使用しないでください。
- ※必ず平らで安定した場所に置いてご使用ください。
- ※毛足の長いじゅうたんやクッション性がある場所では使用しないでください。
- ※「弱」設定は空気層をじんわり温める仕組みのため、暖かさを感じるまで少し時間がかかります。
- ※室内の温度や使用環境によっては、温まるまで数分程度かかる場合があります。

### ■低温やけどを起こす恐れがあります

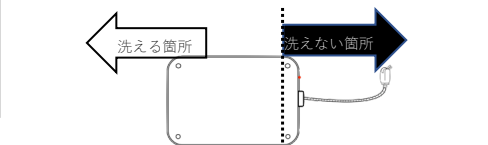
- ご使用の際は、ペットの体調や健康状態をよくご確認ください。
- 特に以下のようなペットには十分ご注意ください。
  - ・幼犬や幼猫など、高齢ペットや持病のあるペット
  - ・皮膚に疾患がある、または肌が弱いペット
  - ・体の自由がきかず介助が必要なペット
- ヒーターが常に体の同じ部分に当たらないよう、位置をこまめに調整してください。
- サークルや狭いスペースで使用する場合は、ペットがヒーターから離れられる空間を確保してください。

### ■お手入れ・保管方法

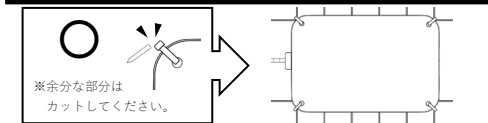
## 注意

- お手入れの際は、必ず電源プラグをコンセントから抜いてください。
- 本体の熱が十分に冷めてから作業してください。
- 本体は完全防水仕様ではありませんので、水に沈めたり、浸したりしないでください。
- 必ず完全に乾燥した状態で保管してください。

- ノミ・ダニ・カビの発生を防ぐため、常に清潔に保ってください。
- 熱湯、漂白剤、ベンジン、シンナー、アルコール及び有機溶剤を含むクリーナーなどを使用しないでください。
- 硬いブラシやたわし等を使用しないでください。
- 水で洗い流せない汚れは、中性洗剤を含ませた布で拭き取り、その後、水に濡らして固く絞った布で拭き上げてください。
- カバーを洗濯する際は、洗濯表示に従ってください。洗濯後は軽く水気を切り、乾いた布などでしっかり拭き取り、形を整えて陰干しし、十分に乾燥させてからご使用ください。
- 変形・縮み・劣化を防ぐため、洗濯機・乾燥機・ドライヤーなどは使用しないでください。
- カバーは色落ちの恐れがありますので、他の洗濯物とは分けて洗ってください。
- 直射日光や高温多湿を避けて保管してください。



### ■ケージの固定方法



- ※結束バンドの余分な部分はカットしてください。切り口やハサミで手を切らないよう十分ご注意ください。
- ※本品はサークルやケージ内部を暖める目的のものではありません。※付属の結束バンドは簡易的なものですので、常に破損がないか確認してください。
- ※電源コードや結束バンドがペットにかじられないよう、取り付け位置に十分ご注意ください。

### ■安全上のご注意

以下に示す表示と意味をよく理解してから本文をお読みください。

	<b>警告</b>	誤って取扱をした時に、人やペットが死亡や重傷に結びつく可能性があるものです。
	<b>禁止</b>	この表示を無視して誤った取り扱いをすると、人やペットが死亡したり、重傷を負う恐れがある内容が書かれています。
	<b>注意</b>	誤って取扱をした時に、ケガまたは家屋・家財などの損害に結びつくものです。
	<b>必ず守る</b>	この表示を無視して誤った取り扱いをすると、人やペットがケガを負ったり、物的損害が発生する恐れがある内容が書かれています。

	<b>警告</b>	
	<b>禁止</b>	電気カーペットや床暖房など、ほかの暖房器具の上では使用しないでください。
	<b>禁止</b>	電源コードや差し込みプラグが傷んだり、コンセントの差し込みがゆがんでいるときは使用しないでください。感電・ショート、火災・発火の原因となります。
	<b>禁止</b>	本品は交流 100V 専用です。タコ足配線などで配線器具の定格を超える使い方はしないでください。
	<b>禁止</b>	スプレー缶や発火性のものを近くに置かないでください。火災の恐れがあります。
	<b>分解禁止</b>	本品をご自分で修理・分解・改造しないでください。火災・ケガの原因となります。
	<b>ぬれ手禁止</b>	本品が濡れた状態や、濡れた手でのご使用、および高温多湿の場所での保管はしないでください。感電やショートなどの恐れがあります。
	<b>水ぬれ禁止</b>	本体が十分に乾いていない状態での使用はおやめください。感電やショートなどの恐れがあります。
	<b>水ぬれ禁止</b>	電源プラグ・電源コード・根元部分・通電確認ランプ付近に直接水をかけたり濡らしたりしないでください。故障の原因となります。
	<b>要点検</b>	電源プラグにほりこりやペットの毛が溜まると、湿気などで絶縁不良を起こし火災の恐れがありますので、定期的に点検・清掃してください。

### ■故障かな?と思ったら

症状	考えられる原因	対処法
あたたかからない	電源プラグがコンセントにきちんと差し込まれていません。 室温が低いため、温まるまでに時間がかかっています。	電源プラグがコンセントにきちんと差し込んでください。 電源プラグをコンセントに差し込んだまま、20分ほどお待ちください。
通電確認ランプが点灯しない	電源プラグがコンセントにきちんと差し込まれていません。	電源プラグがコンセントにきちんと差し込んでください。

上記を試しても異常が続く場合は、弊社や販売店までご連絡ください。

### ■案内

- ★本体は異常を感じた場合、安全装置が作動し再度使用できなくなることがあります。
- ★カバーは縫製のため、寸法に多少の誤差が生じる場合がございます。
- ★ご購入の際は、ペットの性格や特性をご考慮ください。
- ★商品の仕様は予告なく変更となる場合がございます。
- ★廃棄の際は、お住まいの自治体の指示に従って処分してください。

## 注意

- 本品はベッド専用です。ベッド以外には使用しないでください。
- 室内専用製品です。屋外では使用しないでください。
- 人やペットが破片などを誤って飲み込まないよう十分ご注意ください。万一、誤飲した場合は速やかに医師にご相談ください。
- 幼児やお子様には絶対に使用させないでください。
- 空袋などは幼児・お子様・ペットが遊ばないよう注意し、必ず飼い主の目が届く範囲で管理してください。
- ご使用前には必ず破損や異常がないかを確認してください。破損や異常を発見した場合は、ただちに使用を中止してください。
- 本品はペットが噛んだり引っかかりたりすると破損する恐れがあります。
- 噛み癖のあるペットには使用しないでください。
- 強い衝撃を与えたり、物を落としたり、突起物などで傷を付けないようご注意ください。
- カバー以外のタオルや布団などで覆うと設定以上に温度が上がります。故障や火災の原因になる恐れがあります。
- 本品は精密機器ですので、取り扱いには十分ご注意ください。
- 電源プラグを抜く際は必ずプラグ本体を持ち、コードを引っ張らないでください。
- 外出時・使用していない時・移動やお手入れの際は必ず電源プラグをコンセントから抜いてください。
- 水濡れや摩擦などで色落ちする場合がありますので、特に毛色の薄いペットや家具・床などにはご注意ください。床面が変形・変色する恐れがありますので、同じ場所で長時間使用しないでください。床材によっては、滑り止め部分の色移りや傷・跡が残る場合がありますのでご注意ください。
- 火気や水気の近くでの使用・保管は避けてください。
- 幼児・お子様・認知症の方・ペットが触れられない場所で保管してください。

### 保証書

- 第三者に譲渡・貸し出す際には、必ず本取扱説明書も一緒にお渡しください。
- 本品に関するお問い合わせは公式 HP のお問い合わせフォームまでご連絡ください。

- ご購入日より1年間に限り、取扱説明書に従った正常なご使用状態で故障が発生した場合には、無償にて交換対応いたします。
  - ・火災・地震・水害・落雷などの天災
  - ・地変、公害や異常電圧による故障や損傷
  - ・一般家庭以外(例:業務用など長時間使用)での使用による故障や損傷
- 交換をご依頼される場合は、お手数ですが当社までご連絡のうえ、商品に保証書を添えてお送りください。保証書の記載内容に基づき交換を承ります。
  - ・保証書のご提示がない場合
  - ・保証書にお買い上げ年月日・お客様名・販売店名などの記載がない場合
  - ・合、または書き換えられている場合
  - ・ペットの噛みつきや引っかかりなどによる損傷
- 保証期間内であっても以下の場合は保証の対象外となります。
  - ・使用上の誤り、または不当な修理・改造による故障や損傷
- 保証書の再発行はできませんので、お買い上げ後の落下などによる故障や損傷
  - ・お買い上げ後の落下などによる故障や損傷
  - ・保証書の再発行はできませんので、お買い上げ後の落下などによる故障や損傷

※本保証書は、記載の保証期間と上記条件のもとで無償交換をお約束するものではありません。したがって、本保証書はお客様の法律上の権利を制限するものではありません。

お買い上げ後は、必ず販売店により保証書へ所定事項の記入・捺印がされていることをご確認ください。

なお、販売店による記入・捺印がない場合、または領収書(またはレシート)の添付がない場合は、保証書は無効となりますのでご注意ください。

(販売店様へ)  
ご購入時には、保証書の所定欄(お買い上げ日、販売店名など)へのご記入と捺印を行い、お客様に必ずお渡しください。

PetHug ペットヒーター S・M・L			
お買い上げ日	年	月	日
保証期間	お買い上げ日より1年間		
お客様	お名前	お電話	
	ご住所 〒		
販売店	住所・店名		

※交換依頼の際は、必ず保証書に必要事項をご記入の上、ご提示ください。